

FASE LEAGUE INVIERNO 2024-25 ❄️

Categoría: 5º Femenina
Fase: Grupo C

ACTA

Fecha:
Jornada: 1

Equipo local
PADEL LAS VEGAS FEMENINO B

Equipo visitante
SUMA-Club de Tenis el Bosque B

Table with 1 row and 2 columns: Jugadores 1, 1

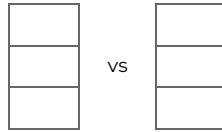


Table with 1 row and 2 columns: Jugadores 1, 1

Table with 2 rows and 2 columns: Jugadores 2, 2

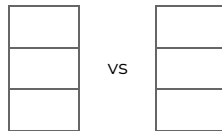


Table with 2 rows and 2 columns: Jugadores 2, 2

Table with 3 rows and 2 columns: Jugadores 3, 3

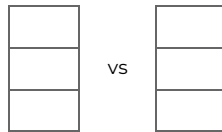
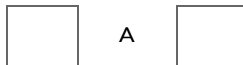


Table with 3 rows and 2 columns: Jugadores 3, 3

Resultado

Equipo local
PADEL LAS VEGAS FEMENINO B



Equipo visitante
SUMA-Club de Tenis el Bosque B

Firma capitán equipo local

Firma capitán equipo visitante